

# CREACIÓN DE CUENTAS OFICIALES

ANDREA QUISPE

Escuela de  
CoopMarketing

# ¿QUÉ APRENDEREMOS HOY?

## ■ Canva:

- Crear una cuenta
- Recorrido por los formatos de Canva
- Añadir imágenes, videos y gifs

## ■ Cap Cut:

- Unir videos
- Recorrido(color, velocidad)
- Exportación de video

## ■ Lightroom:

- Hacer un recorrido por los tutoriales
- Crear carpetas para fotos



# CANVA

Escuela de  
CoopMarketing



- Buscamos Canva en Google y elegimos, asegurate de que la pagina pueda tener este logo

Canva

Canva

Inicio

Plantillas



Prueba a buscar presentaci



Iniciar sesión

Regístrate

## ¿Qué vas a diseñar?



Para ti



Presentación...



Redes sociales



Vídeo



Impresiones



Más




Presentación

1920 x 1080 px



Vídeo

1920 x 1080 px



Post de Instagram

1080 x 1080 px



Infografía

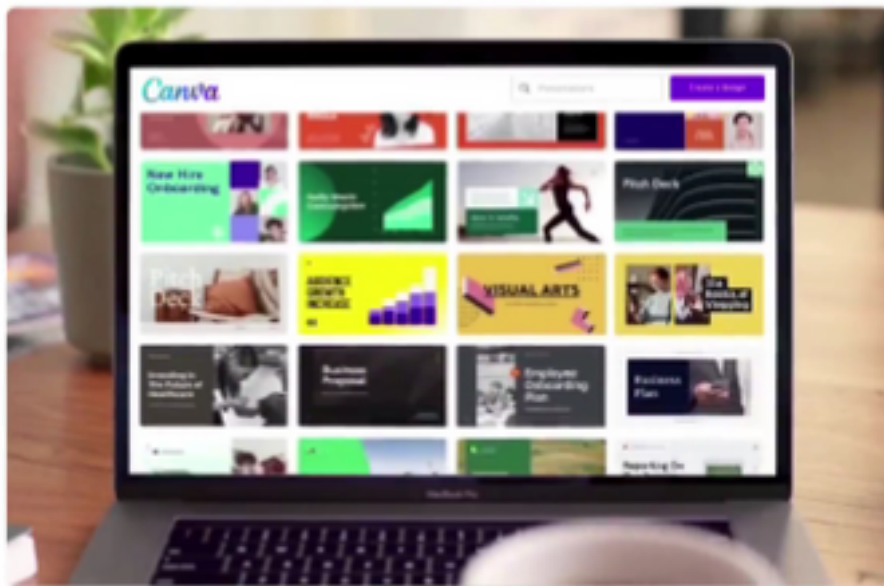
800 x 2000 px



Póster

42 x 59,4 cm

- Al abrir la página nos dirigimos a la parte de "Regístrate"



## Inspírate

Con miles de plantillas, imágenes y contenido creado por profesionales, cuentas con una gran ventaja para dar vida a tus ideas.

Escuela de  
CoopMarketing

## Empieza a usar Canva

Crea una cuenta, ¡es gratis! Canva es la herramienta favorita de principiantes y profesionales, de equipos y particulares.



Regístrate con Google



Regístrate con Facebook

Regístrate con tu correo electrónico

¿Ya te has registrado? [Inicia sesión](#) en tu cuenta.



- Puedes registrarte de ambas maneras a través de Google o con tu correo electrónico

## < Crea tu cuenta

y empieza a diseñar en unos minutos.

Nombre

Julie Smith

Correo electrónico (personal o profesional)

julie@example.com

Contraseña

\*\*\*\*\*

Usa 8 o más caracteres y combina letras, números y símbolos.

[¡Vamos allá!](#)

Al continuar, estás aceptando los [Términos y condiciones de uso](#). Consulta nuestra [Política de privacidad](#).

¿Ya te has registrado? [Inicia sesión](#) en tu cuenta.

Inicia sesión: Cuentas de Google - Google Chrome

accounts.google.com/o/oauth2/v2/auth/identifier?state=18c87c9d-a4d3-4449...

Iniciar sesión con Google

Canva

## Iniciar sesión

Ir a [Canva](#)

Correo electrónico o teléfono

|

[¿Has olvidado tu correo electrónico?](#)

Para continuar, Google compartirá tu nombre, tu dirección de correo electrónico, tu preferencia de idioma y tu foto de perfil con Canva. Antes de usar esta aplicación, puedes leer la [política de privacidad](#) y los [términos del servicio](#) de Canva.

[Crear cuenta](#)

[Siguiente](#)

## ¿Qué uso le vas a dar a Canva?

Con esta información, podremos recomendarte plantillas y diseños seleccionados especialmente para ti.



### Empresa grande

Quiero promover mi marca y mantener una identidad visual bien definida en todos mis diseños



### Uso personal

Quiero crear todo tipo de diseños



### Pequeña empresa

Quiero diseñar los elementos de mi marca desde cero



### Organización sin ánimo de lucro o beneficencia

Quiero crear diseños para promover grandes causas benéficas



### Docente

Quiero ayudar a mis alumnos



### Estudiante

Quiero impresionar a mis profesores y compañeros



¿Quieres más?

¡Prueba Canva Pro gratis!

Ayuda ?

## < Cuéntanos sobre tu equipo

Saltar

Personaliza tu equipo con la identidad de tu marca para que todos los miembros se sientan como en casa.

Nombre del equipo

p. ej.: El mejor equipo

Logo (opcional)

¡Casi listo! Extrayendo colores...

Continuar

Puedes cambiar la información del equipo en cualquier momento.

Canva

El mejor equipo



# Empieza tu primer diseño


🔍 ¿Qué quieres diseñar?

## Popular entre pequeñas empresas



Presentación

1920 × 1080 px




Post de Instagram

1080 × 1080 px



Logo

500 × 500 px



Post de Facebook

940 × 788 px



Personal

Gratis • 81



Inicio



Todos tus diseños



Compartido contigo



Todas tus carpetas



Papelerera

Equipo



Crea un equipo

Herramientas



Kit de marca



Planificador de contenido

## ¿Qué vas a diseñar?

Tamaño person...



Para ti



Presentacion...



Redes sociales



Vídeo



Impresiones



Más


### También podrías probar a diseñar con esto...




Vídeo



Presentación



Post de Instagram



Póster

### Tus diseños >

**¡Tu primer diseño será estupendo!**

Aquí encontrarás tus diseños recientes, listos para editar,  
descargar y compartir.

Escuela de  
CoopMarketing

- Elegimos la medida de post de Instagram para nuestras publicaciones en Instagram y Facebook

1 / 4

## Empieza con una plantilla

Las plantillas son completamente personalizables. Arrastra una al editor para empezar.

Omitir tour

Siguiente

2 / 4

## Personaliza

Para personalizar un elemento, haz clic sobre él y aparecerá una barra de herramientas. Haz doble clic para editar el texto.

Omitir tour

Siguiente

3 / 4

## Sube tus propias imágenes

Para añadir tus propias imágenes, abre la pestaña Subidos o arrastra y suelta tus fotos en el editor desde tu ordenador.

Omitir tour

Siguiente

4 / 4

## Compartir

Descarga tu diseño, compártelo en redes sociales, solicita impresiones profesionales y mucho más.

Entendido

- Canva nos mostrará un minitutorial donde podemos ir reconociendo cada paso

# Publicación

Producto



Foto



Adobe Spark **Funciones** ▾ Crear ▾ Aprende ▾ Comparar planes [Empezar](#)

**Sp** Ad

# Programa para quitar el fondo de una imagen.

Elimina fácilmente el fondo de tus fotos y tenlas listas para utilizarlas en Adobe Spark, donde podrás añadir formas, colores, gráficos y mucho más.


Powered by Adobe Photoshop

[Sube tu foto](#)

Arrastra y suelta una imagen

[Examinar en el dispositivo](#)

O seleccione una imagen de ejemplo:



- Lo primero que haremos es abrir Adobe Spark y abrir examinar en el dispositivo y elegimos la foto que queremos eliminar el fondo



## Eliminar fondo

Con tecnología de Adobe Photoshop

Descargar

- Cuando el programa nos haya eliminado el fondo le daremos en **DESCARGAR**

## ¿Qué vas a diseñar?

Tamaño person...



Para ti



Presentacion...



Redes sociales



Video

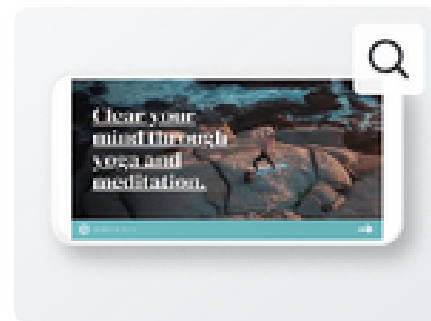


Impresiones



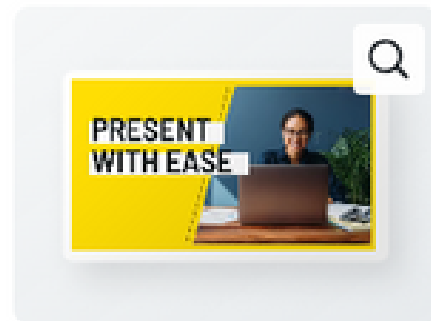
Más

## También podrías probar con esto...



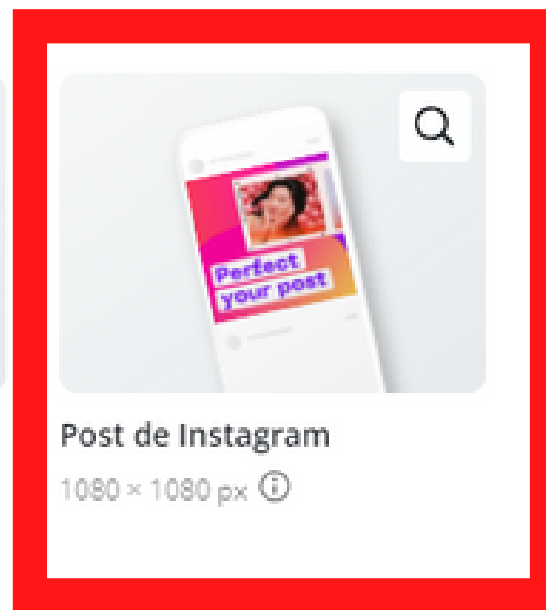
Video

1920 × 1080 px ⓘ



Presentación

1920 × 1080 px ⓘ



Post de Instagram


1080 × 1080 px ⓘ




Document

× 29.7 cm

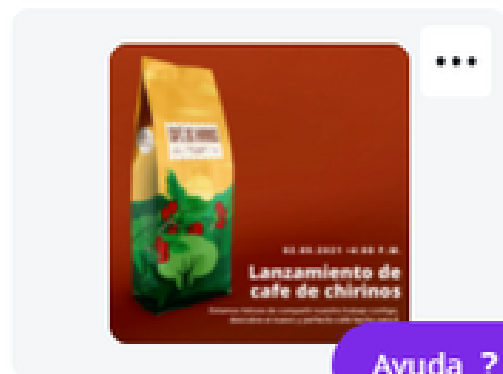
## Diseños recientes



Instagram que vende



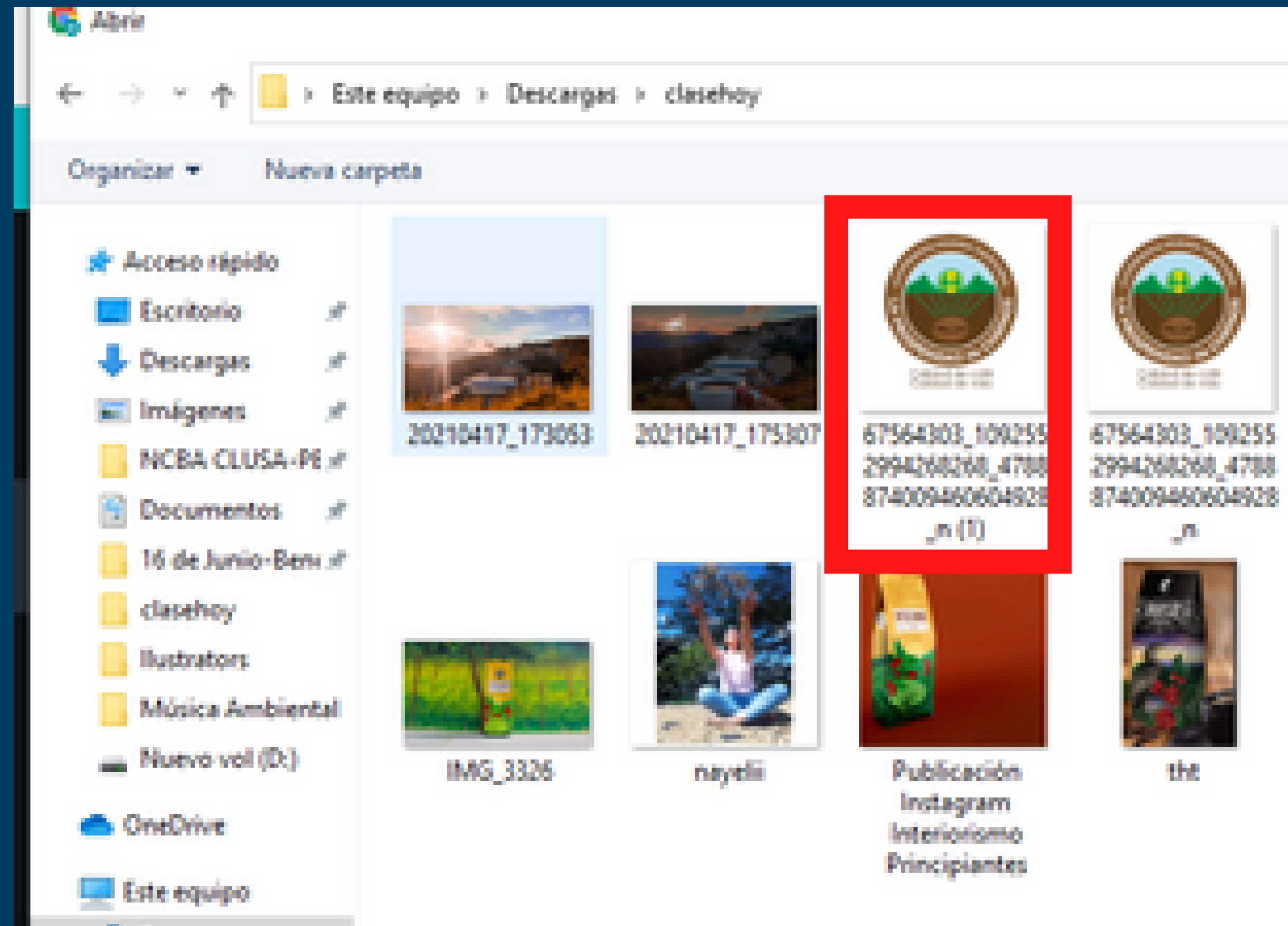
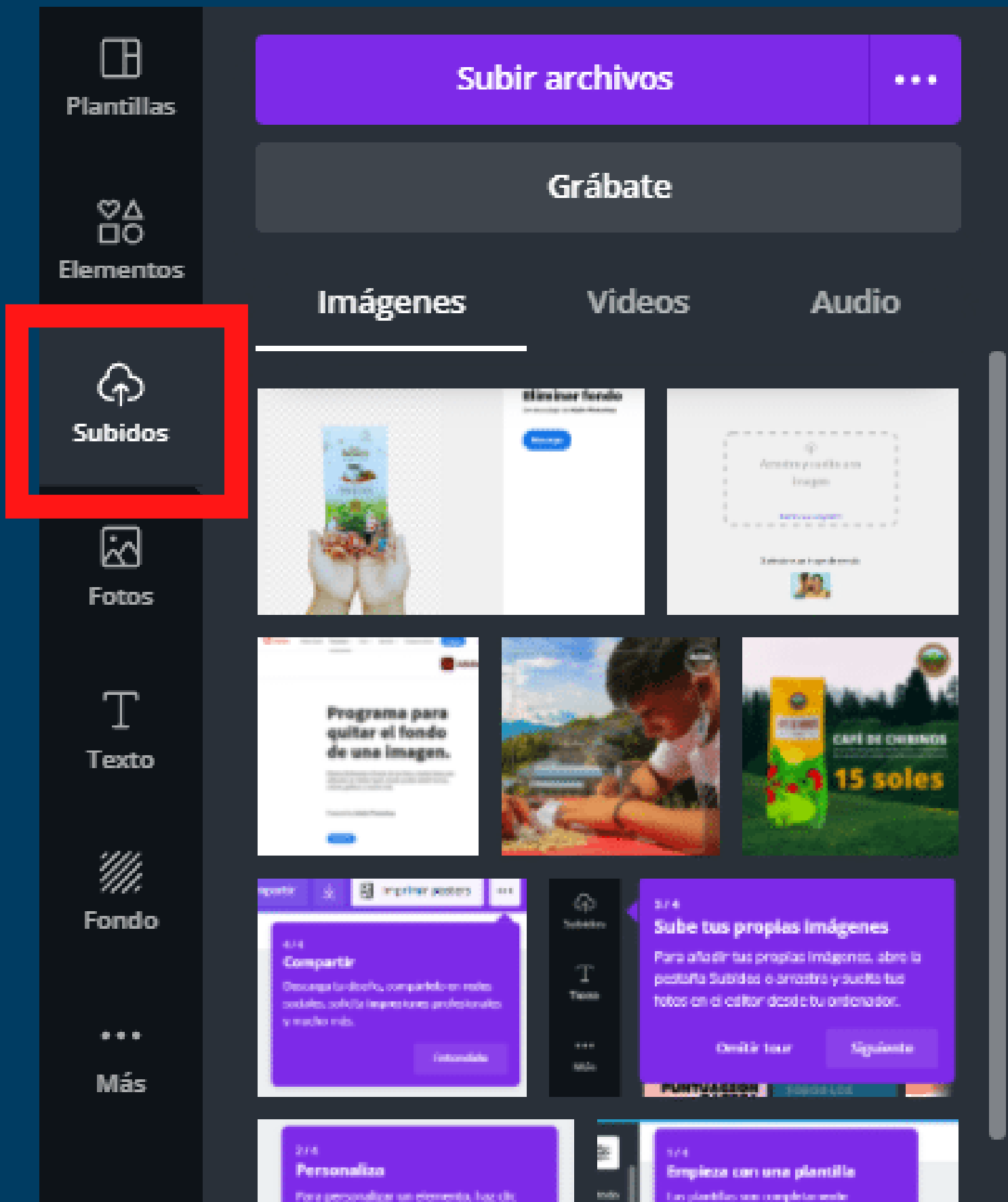
Sesion III Pre Maraton



Publicación Instagram Interiori...

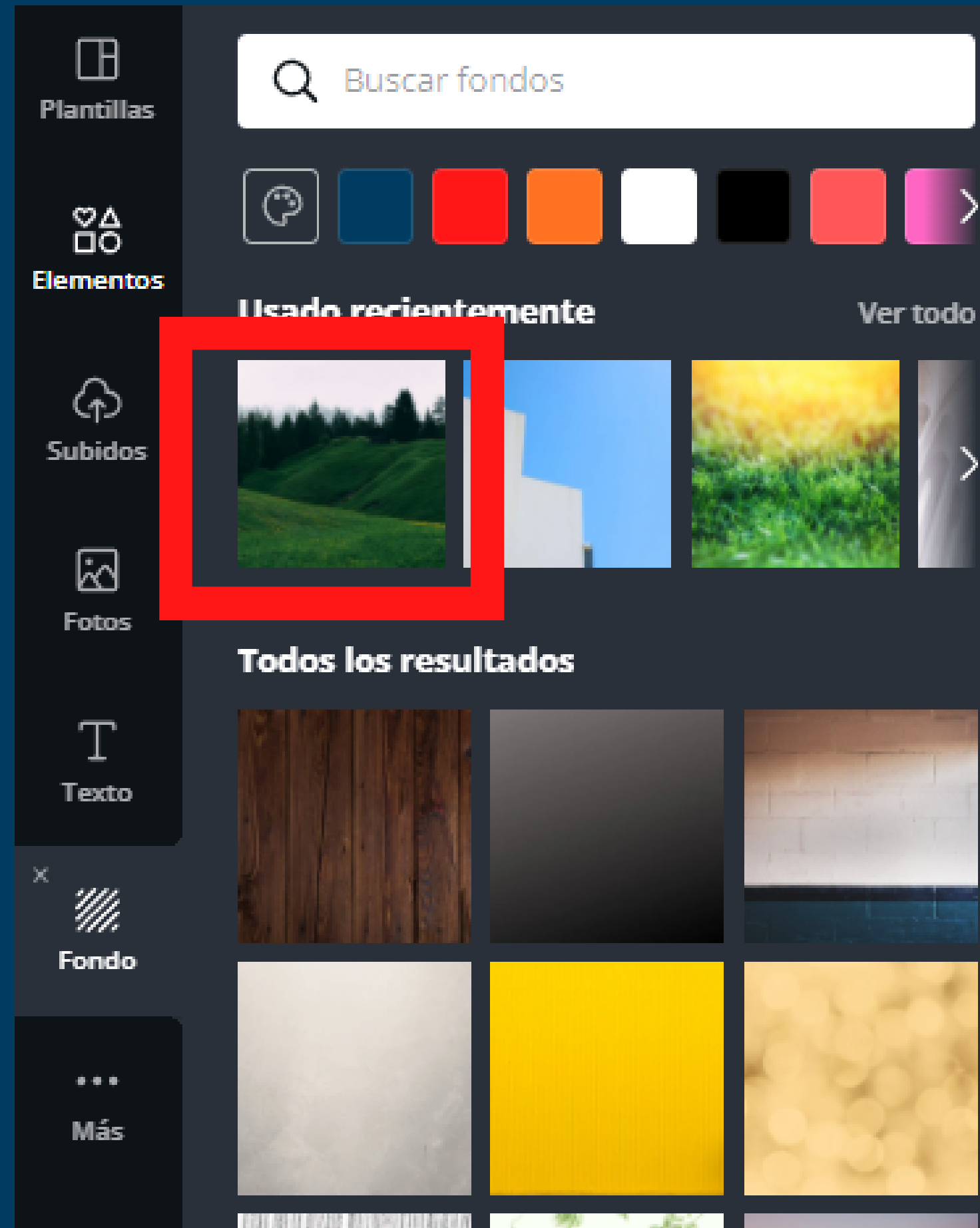
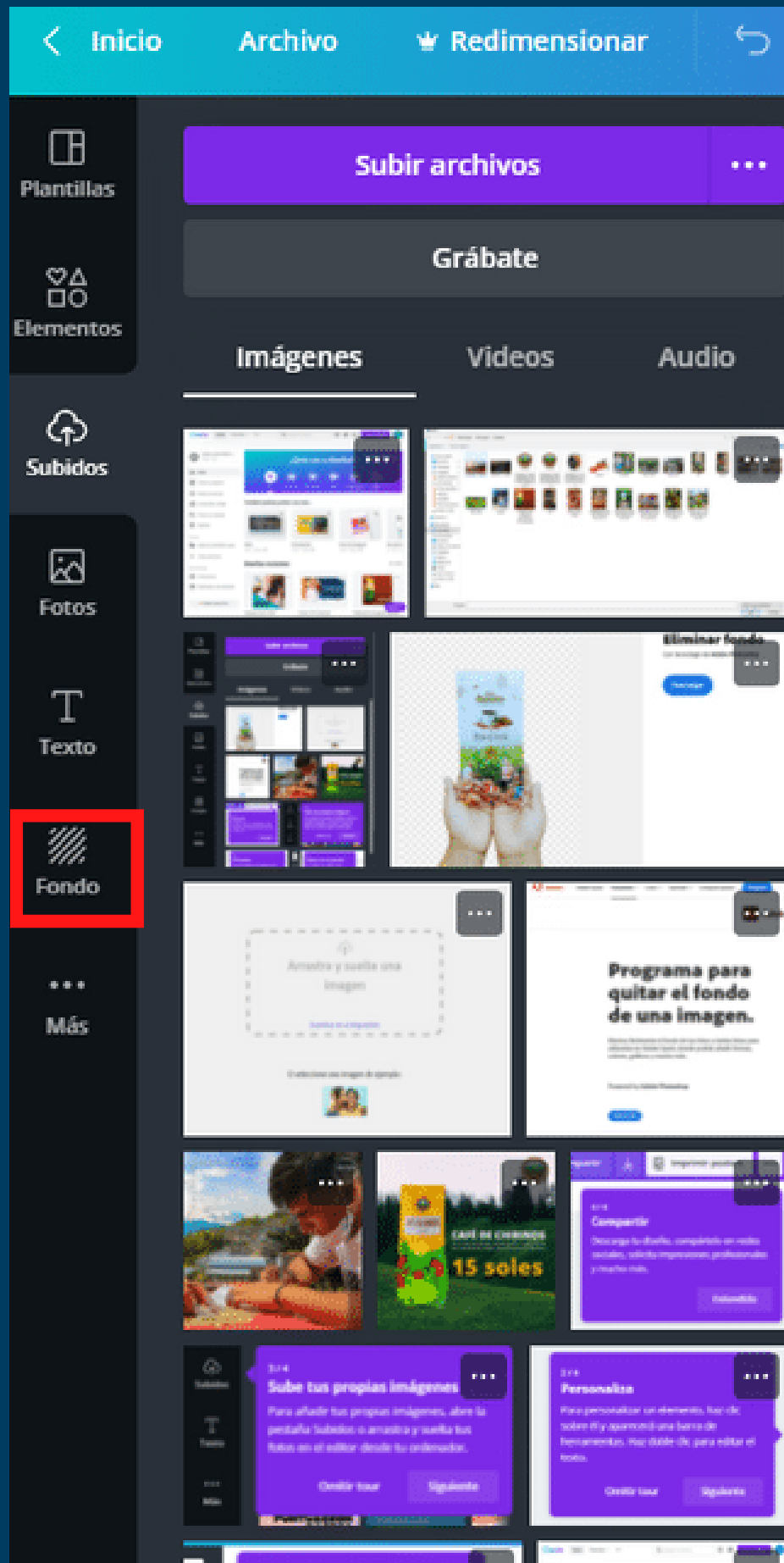
Ayuda ?

- Vamos a seleccionar la plantilla de **POST DE INSTAGRAM**

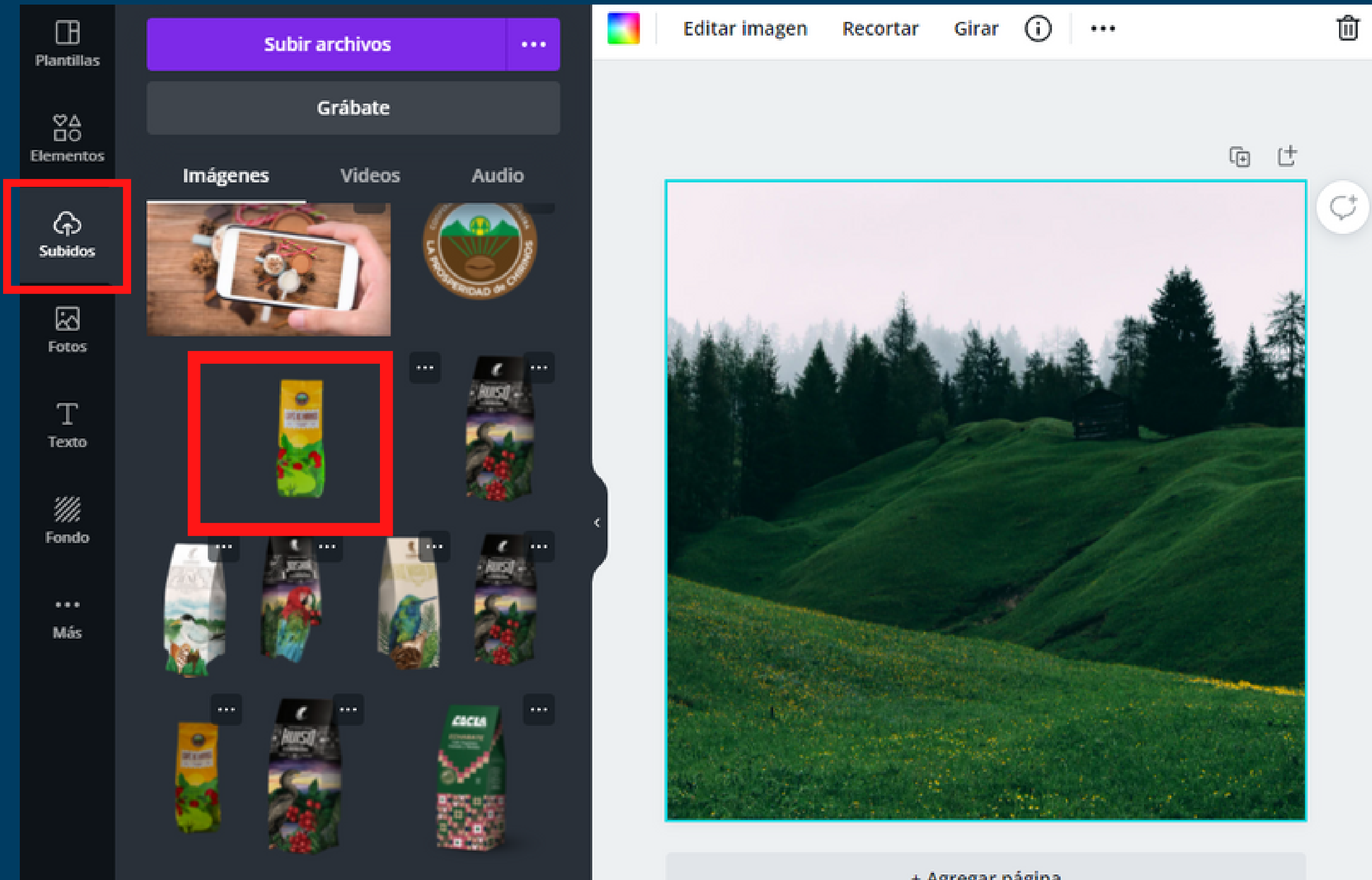


- Una vez abierto la plantilla le daremos en "SUBIDOS" y seleccionamos el archivo o foto que queremos utilizar





- Seleccionamos fondo y elegimos el fondo que mas nos guste



- Una vez que hemos puesto el fondo, vamos a la opción subidos y añadimos nuestra imagen del producto

Inicio Archivo Redimensionar Probar Canva Pro Compartir Descargar

Plantillas

Subir archivos

Grábate

Elementos

Imágenes Videos Audio

Subidos

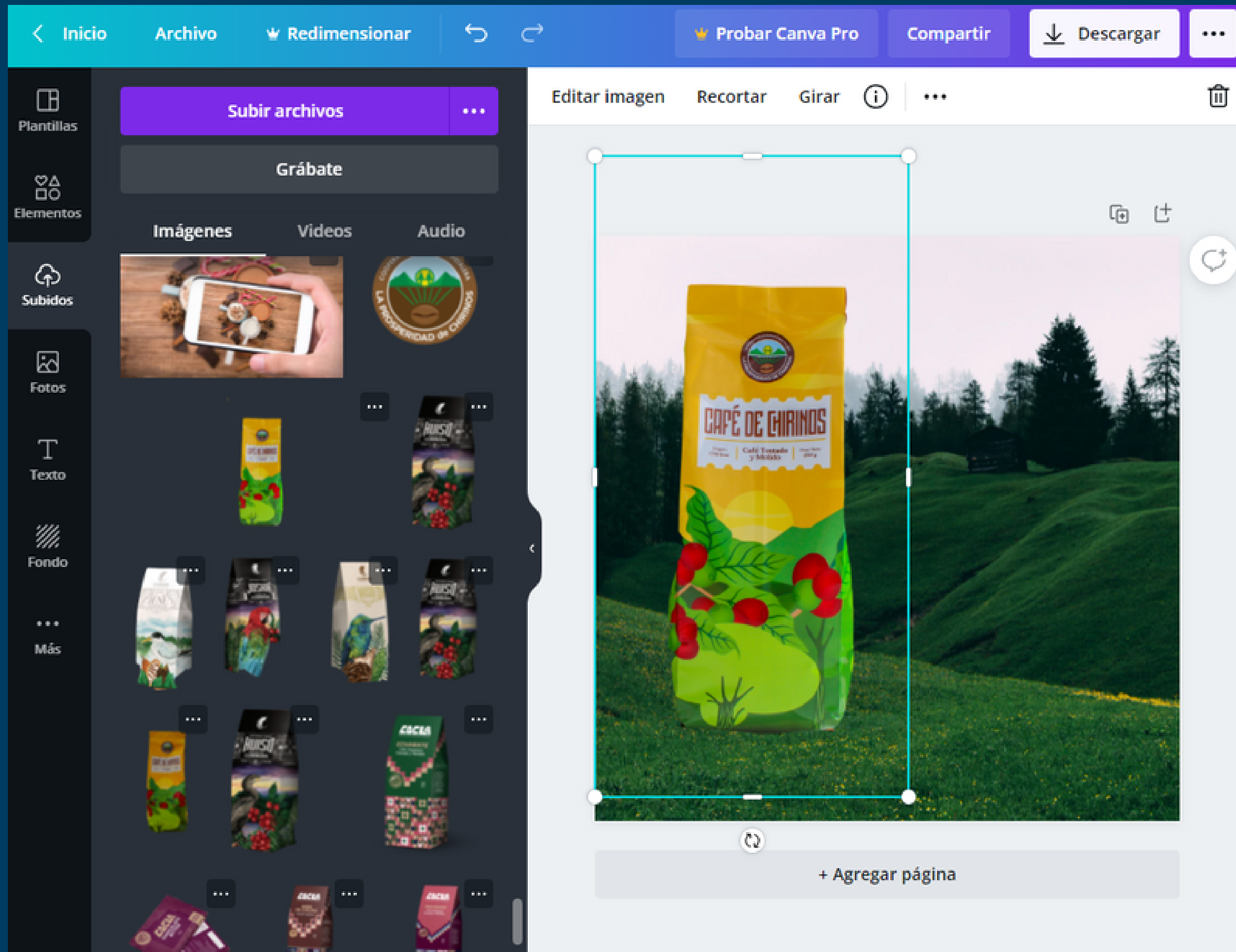
Fotos

Texto

Fondo

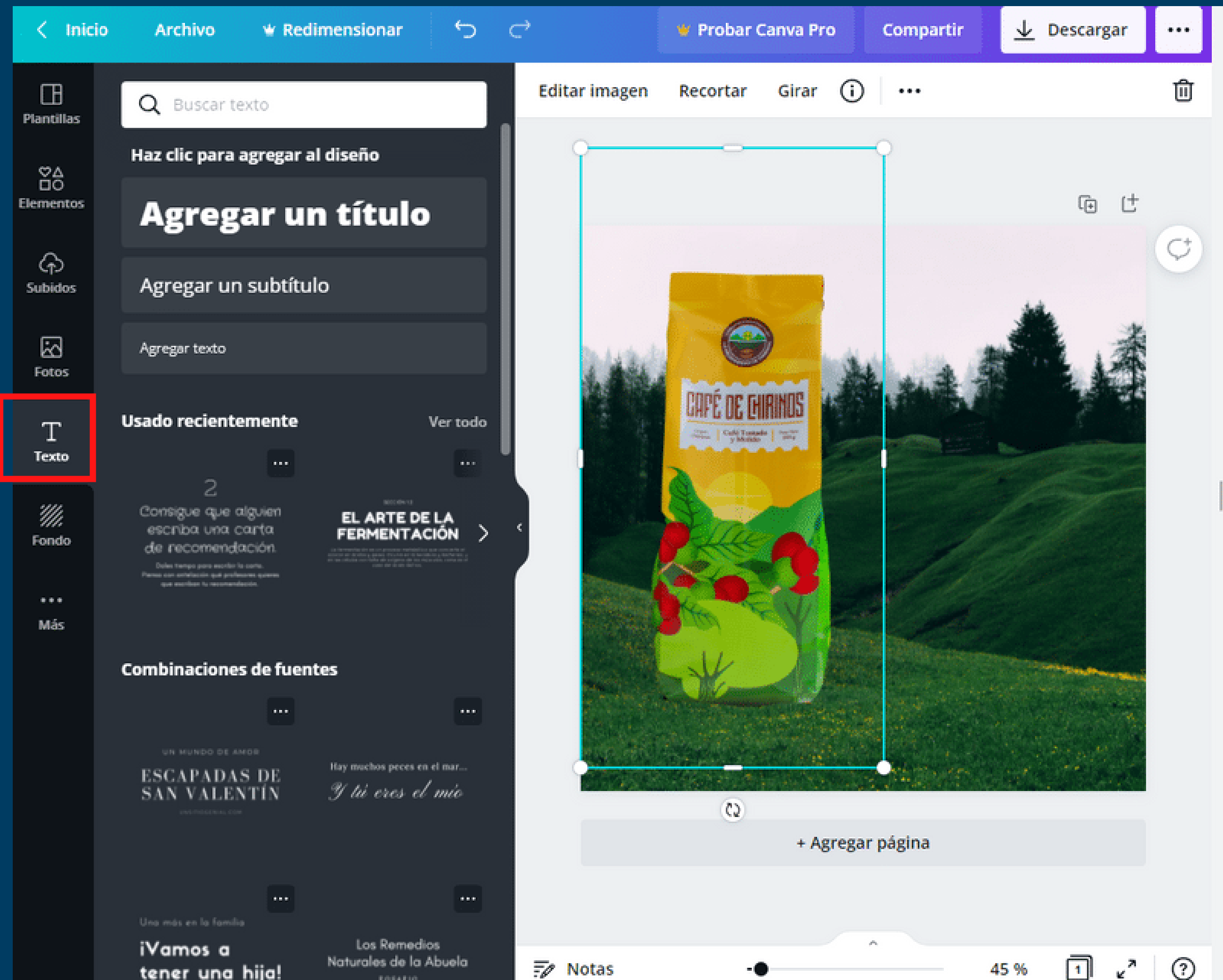
Más

Editar imagen Recortar Girar

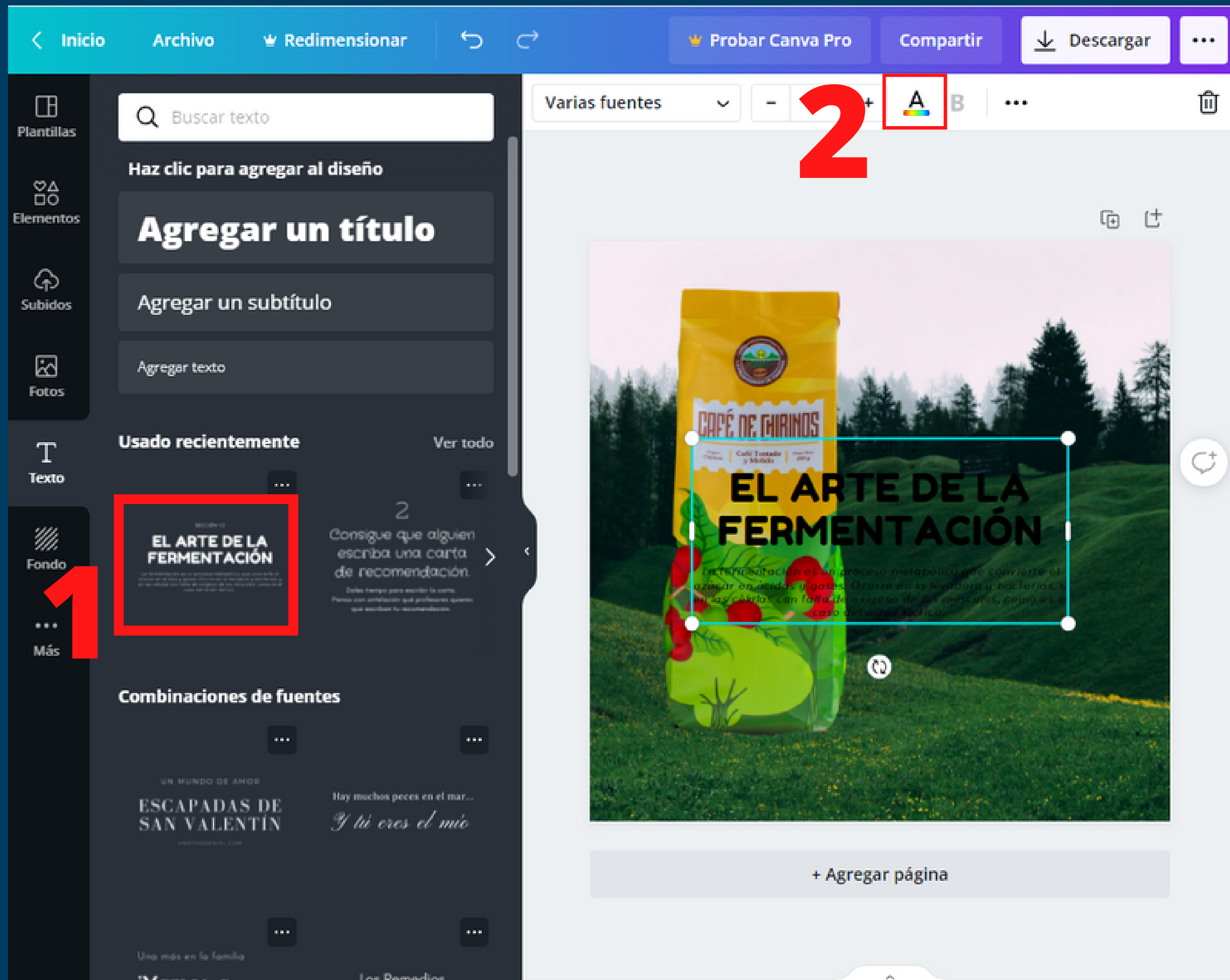


+ Agregar página

- Colocamos la imagen y la acomodamos en nuestro espacio de trabajo



- Ahora podemos añadir texto, recuerda seleccionar un tipo de fuente que vaya con la marca de tu cooperativa



- Puedes añadir plantillas de letras, recuerda que es importante que siempre manejes la misma fuente de letra
- Además puedes cambiar el color de letra que resalte en tu post

# ¿Qué debe tener mi publicación?



Logo

**CAFÉ DE  
CHIRINOS**

*La fermentación es un proceso metabólico que convierte el azúcar en ácidos y gases. Ocurre en la levadura y bacterias, y en las células con falta de oxígeno de los músculos, como es el caso del ácido láctico.*

Titulo, descripción y  
precio

Foto de producto

The image shows a screenshot of a design tool interface. At the top, there are navigation buttons: "Probar C", "Pro", "Compartir", "Descargar", and a menu icon. Below this, the word "Animar" is visible. The main area displays a design of a coffee bag with the text "CAFÉ DE CHI" and "Café Tostado y Molido". A red overlay highlights a download menu that is open, showing the following options:

- Download icon and "Descargar" text with a close icon.
- "Tipo de archivo" section with a dropdown menu set to "PNG" and a "SUGERENCIA" label.
- "Tamaño x" section with a slider and a value of "1", showing "1080 x 1080 px" and a crown icon.
- Three checkboxes with crown icons:
  - Fondo transparente
  - Comprimir archivo (menor calidad)
  - Guardar la configuración de descarga
- A promotional message: "Ahorra tiempo programando la publicación de este diseño en tus redes sociales. [Empieza tu prueba gratis.](#)"
- A large purple "Descargar" button.

At the bottom of the design tool, there is a button labeled "+ Agregar página".

- Nuestra publicación ya esta lista para ser compartida
- Le damos en descargar y puedes publicarla

Personal  
Gratis • 81

Inicio

Todos tus diseños

Compartido contigo

Todas tus carpetas

Papelera

Equipo

Crea un equipo

Herramientas

Kit de marca

Planificador de contenido

👑 ¿Quieres más?  
¡Prueba Canva Pro gratis!

### ¿Qué vas a diseñar?

Tamaño person...

- Para ti
- Presentacion...
- Redes sociales
- Vídeo
- Impresiones
- Más


También podrías probar a diseñar con esto...



Flyer



Animaciones para redes




Currículum  
21 × 29,7 cm ⓘ



Tarjeta (hc)  
14,8 × 10,5 cm ⓘ


Tus diseños >



Fotos para redes sociales



Post de producto

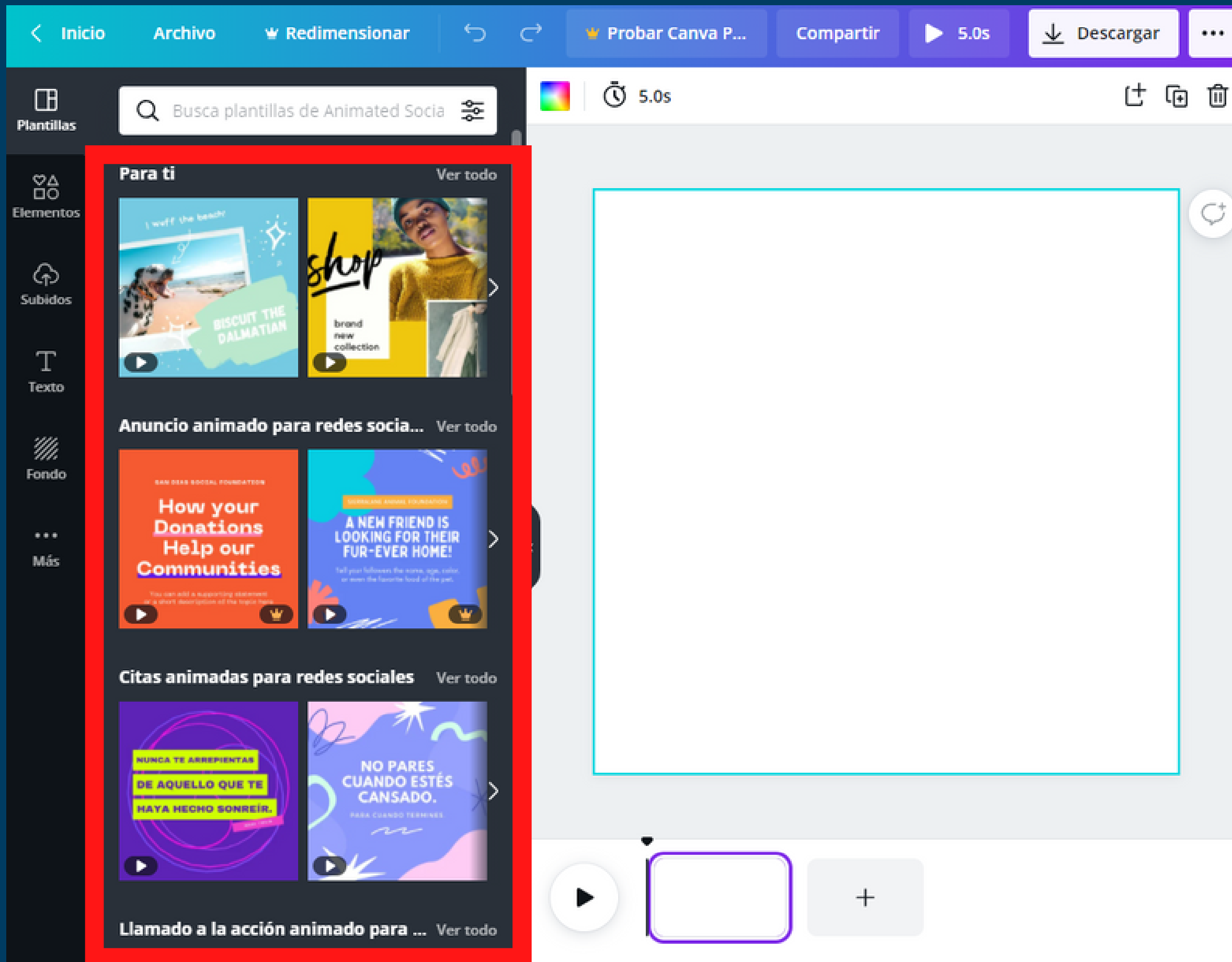


15 SOLES

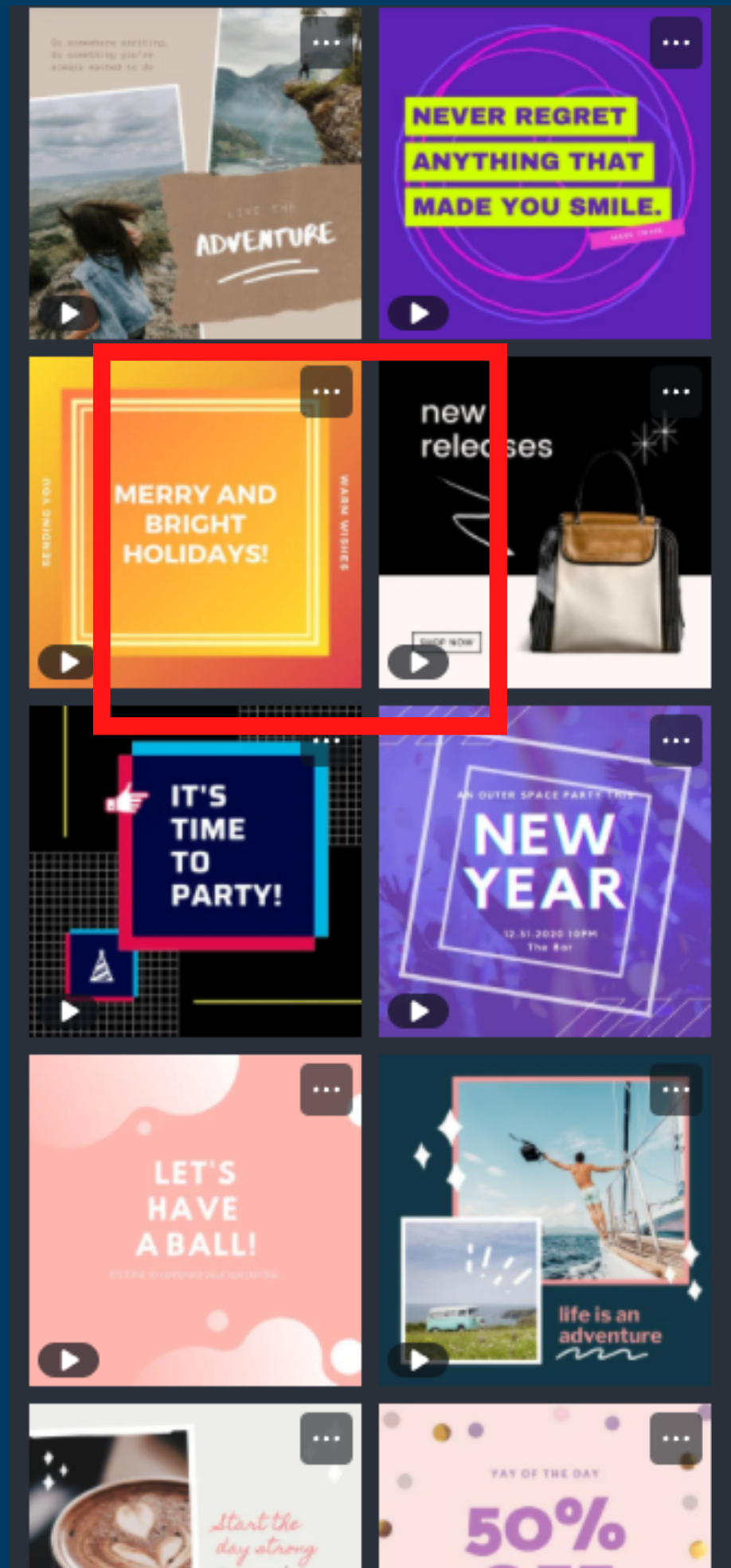
Ayuda ?

- Seleccionamos "Animaciones para redes"

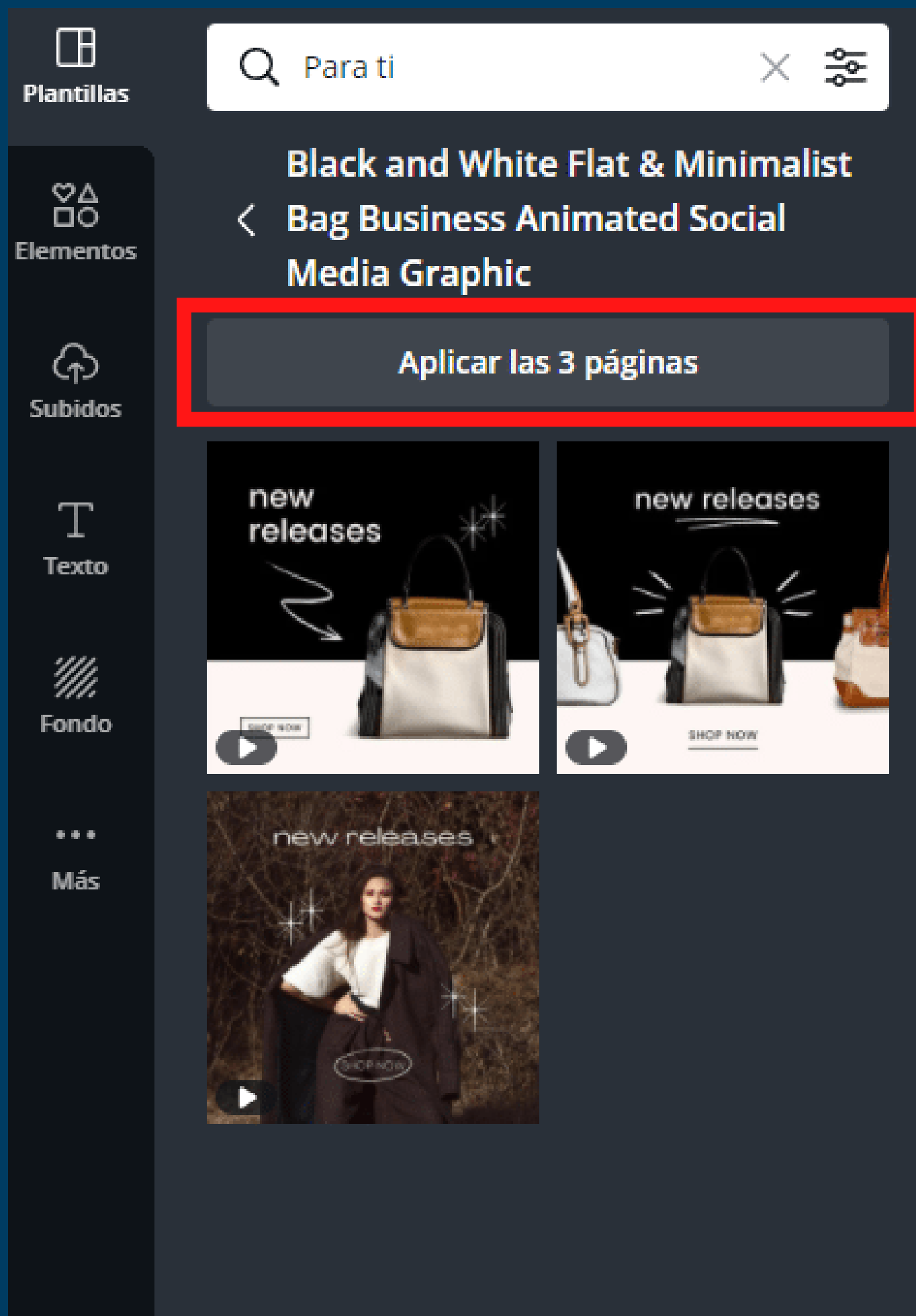




- Aquí encontrarás plantillas para animaciones



- Elegimos la plantilla que más te guste y seleccionamos



- Tenemos la opción de añadir las 3 paginas o solo una según elijamos

Bloque | 5.4s

new releases

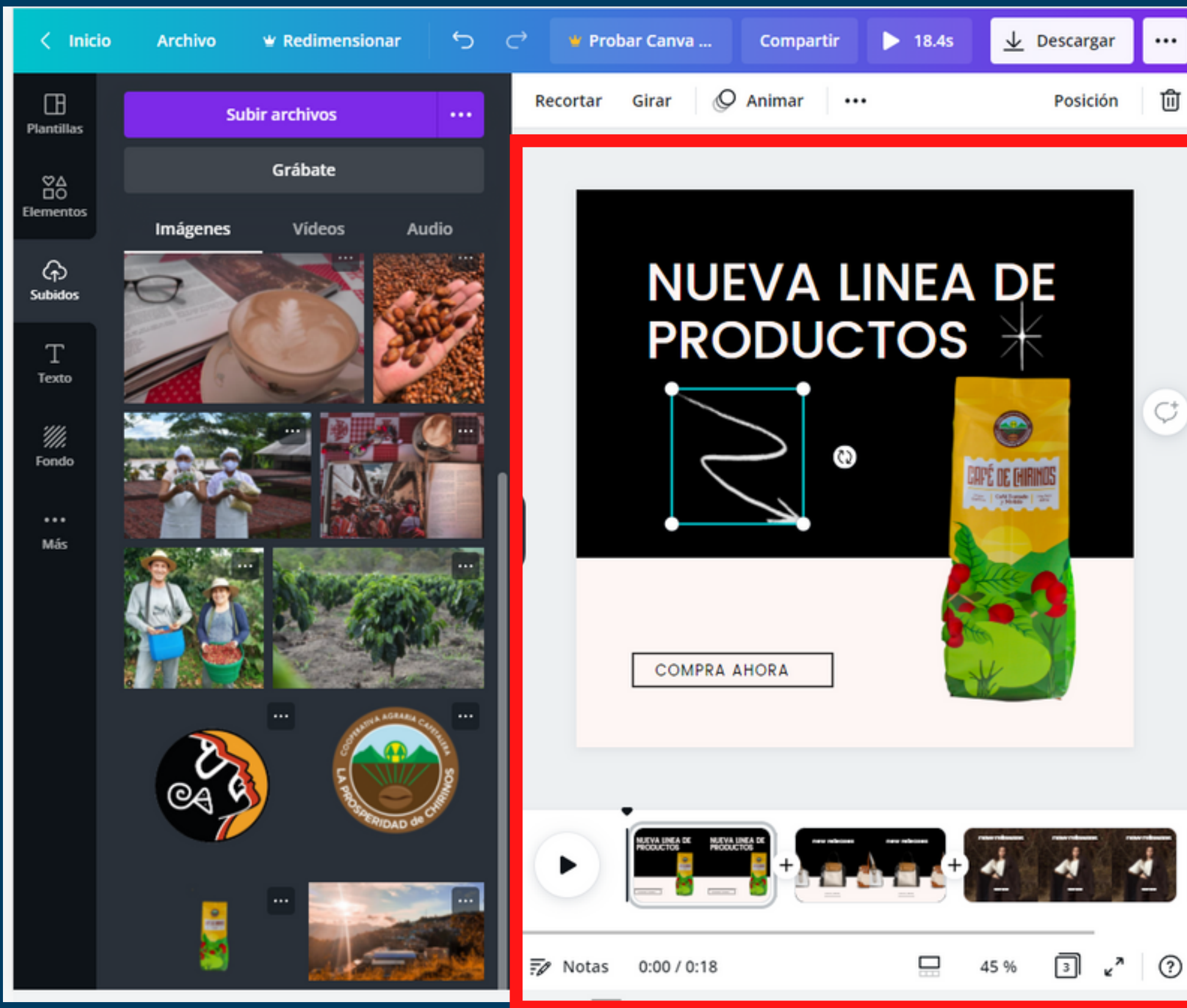
SHOP NOW

new releases new releases

new releases new releases new releases

Notas 0:00 / 0:18 45 %

- Ya tenemos añadida nuestra plantilla en la línea de tiempo



- Comenzamos a personalizar nuestra plantilla

# ¡Personalizamos con nuestros colores, logo y producto de la cooperativa!

## NUEVA LINEA DE PRODUCTOS



COMPRA AHORA

## Nuevo producto



PIDELO AL 920292790



← Inicio Archivo Redimensionar Probar Canva ... Compartir 18.4s Descargar


Subir archivos

Grábate

Imágenes Vídeos Audio

Plantillas Elementos Subidos Texto Fondo Más

Animar 7.6s



18.4s Descargar

Descargar

Tipo de archivo

Vídeo MP4 SUGERENCIAS

Selecciona páginas

Todas las páginas (3)

Guarda la configuración de descarga

Descargar

• Una vez personalizado vamos a descargar nuestro video

Compartir 18.4s Descargar

Descargar

Tipo de archivo

Vídeo MP4 SUGERENCIAS

Selecciona páginas

Todas las páginas (3)

Guarda la configuración de descarga

Descargar

- Una vez personalizado vamos a descargar nuestro video





# NUEVA LINEA DE PRODUCTOS



COMPRA AHORA

- No darle animación a la primera plantilla

# NUEVA LINEA DE PRODUCTOS



COMPRA AHORA

- ¡Ya esta listo tu video con portada!



**CAPCUT**



Mis apps

Comprar

Juegos

Infantiles

Selección de los editores

Cuenta

Formas de pago


Mis suscripciones

Canjear

Mi lista de deseos

Mi actividad de Play

Guía para padres



# CapCut - Editor de Vídeos

Bytedance Pte. Ltd. Aplicaciones de video ★★★★★ 2,881,152 👤

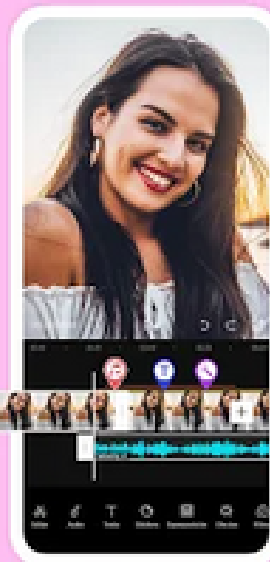
📁 Todos

📍 Esta app está disponible para todos tus dispositivos

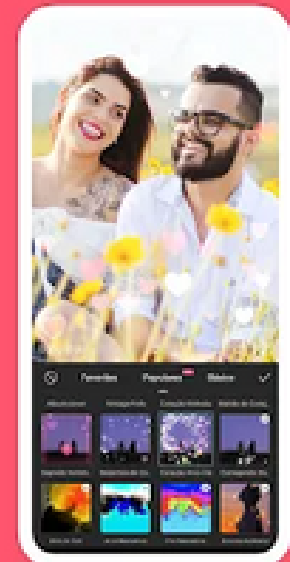
📌 Agregar a la lista de deseos

Instalar

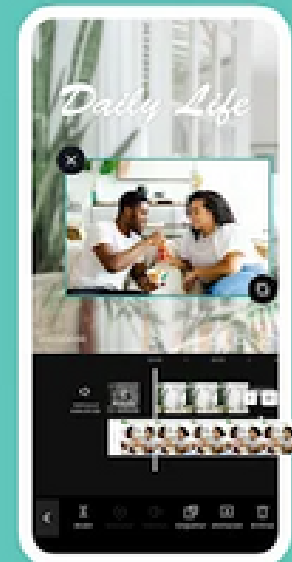
Fácil edición de video




Efectos geniales



Superposición de videos y fotos



Agrega texto y



CapCut es una aplicación de edición de video todo en uno gratuita, que te ayuda a crear videos increíbles.

[Fácil de usar]






- Descargamos la aplicación de CapCut



- Seleccionamos de 6 imagenes a más

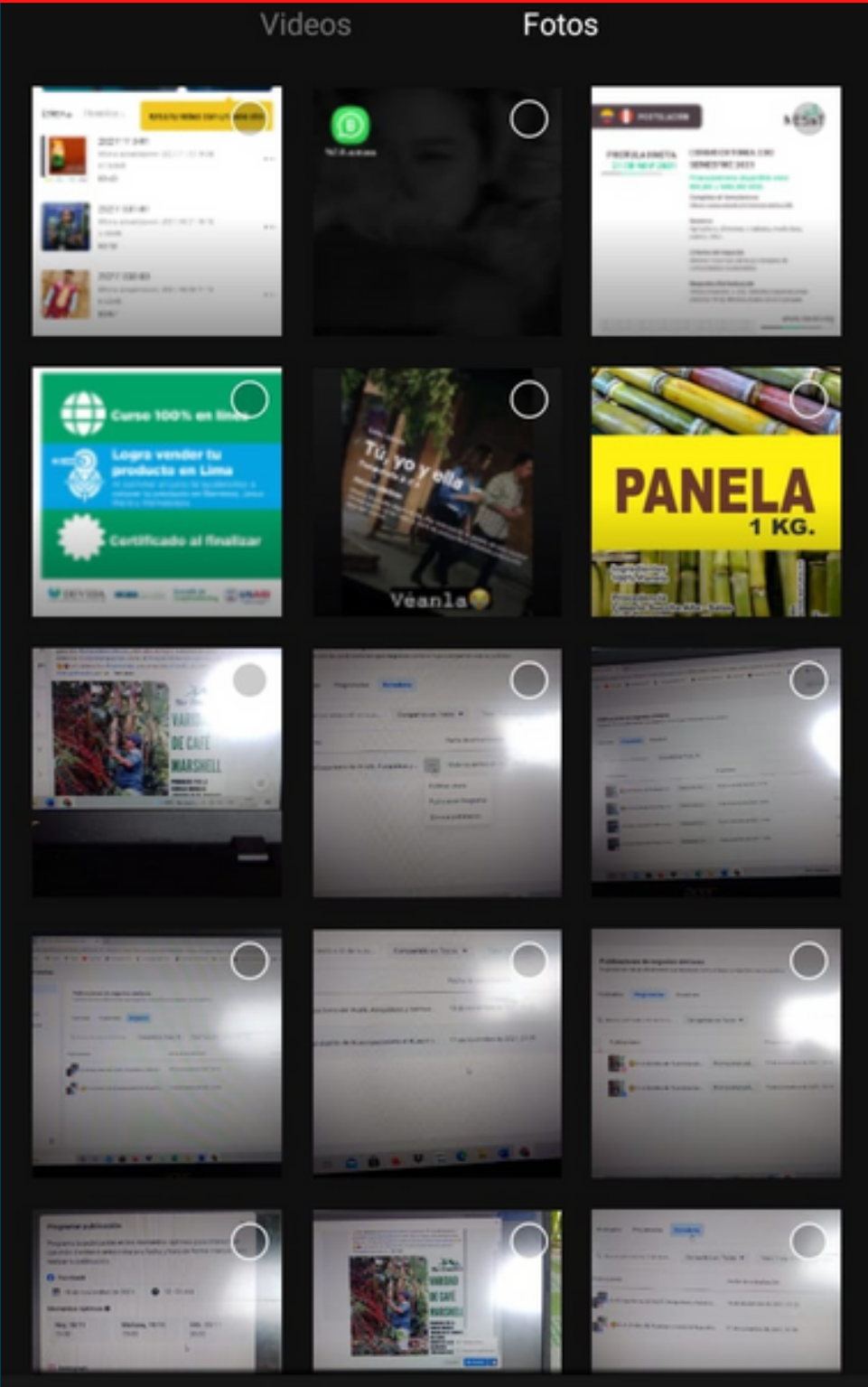
**Nuevo proyecto** **ShortCut**

Editar 46 Plantillas 0 **Crea tu video con un solo clic**

	<b>20211113-01</b> Última actualización: 2021.11.13 19:58 61.66MB 00:40
	<b>20211031-01</b> Última actualización: 2021.10.31 10:10 4.34MB 00:38
	<b>20211030-03</b> Última actualización: 2021.10.30 11:17 6.03MB 00:07
	<b>20211030-02</b> Última actualización: 2021.10.30 11:12 4.20MB 00:17
	<b>20211030-01</b> Última actualización: 2021.10.30 10:30 3.35MB


Álbumes Videos de archivo

Videos Fotos



Agregar

720P

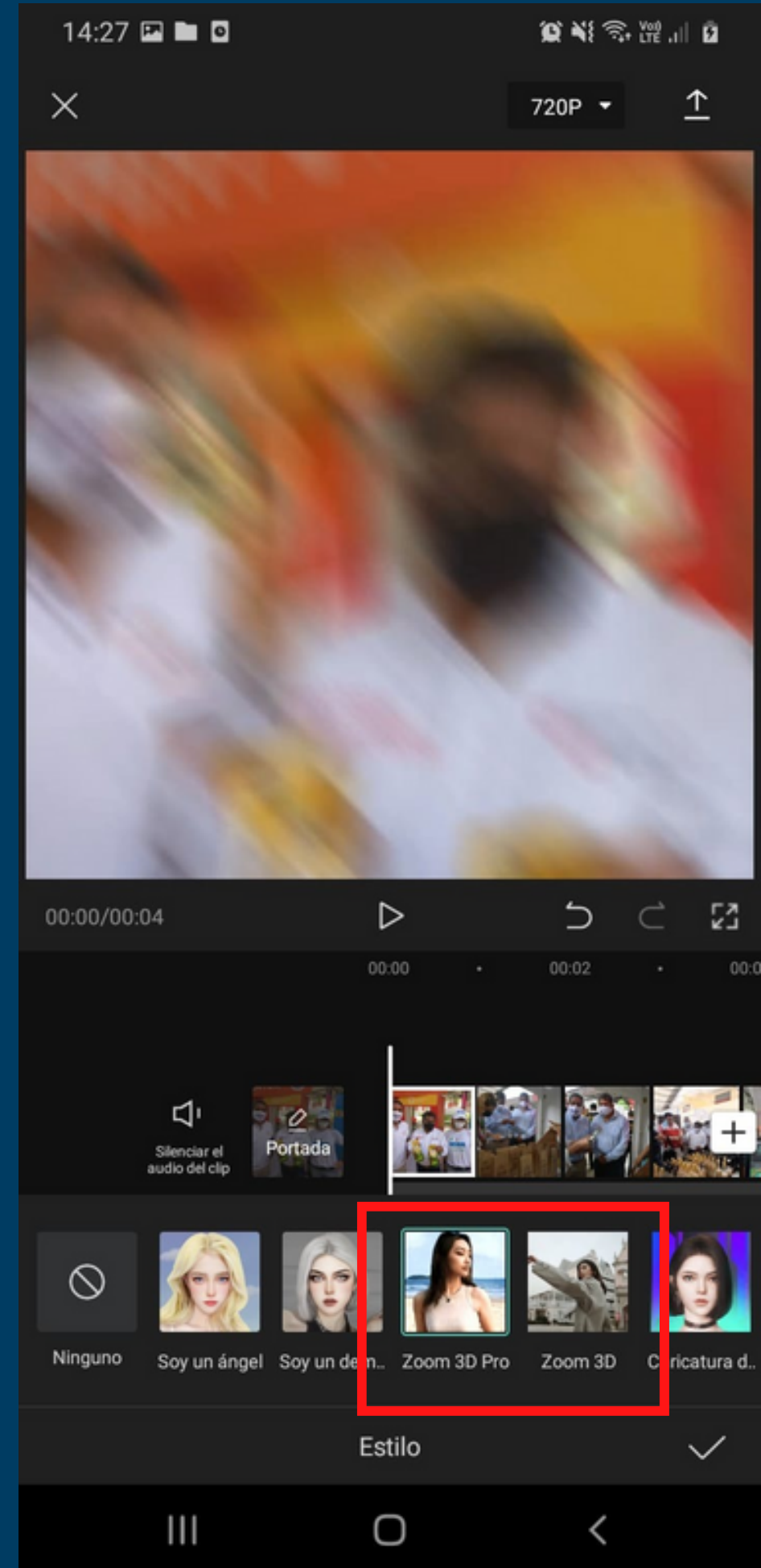
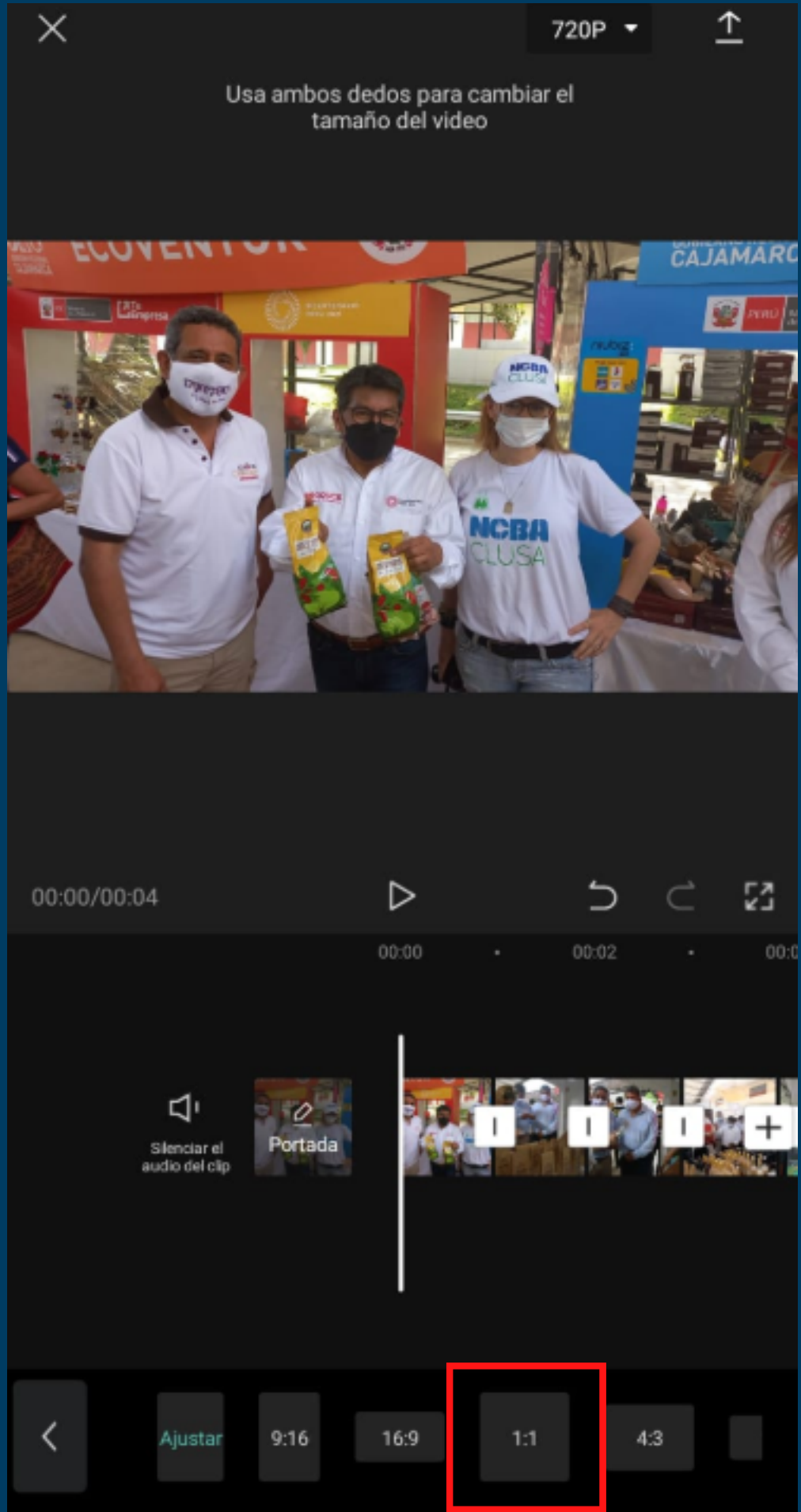


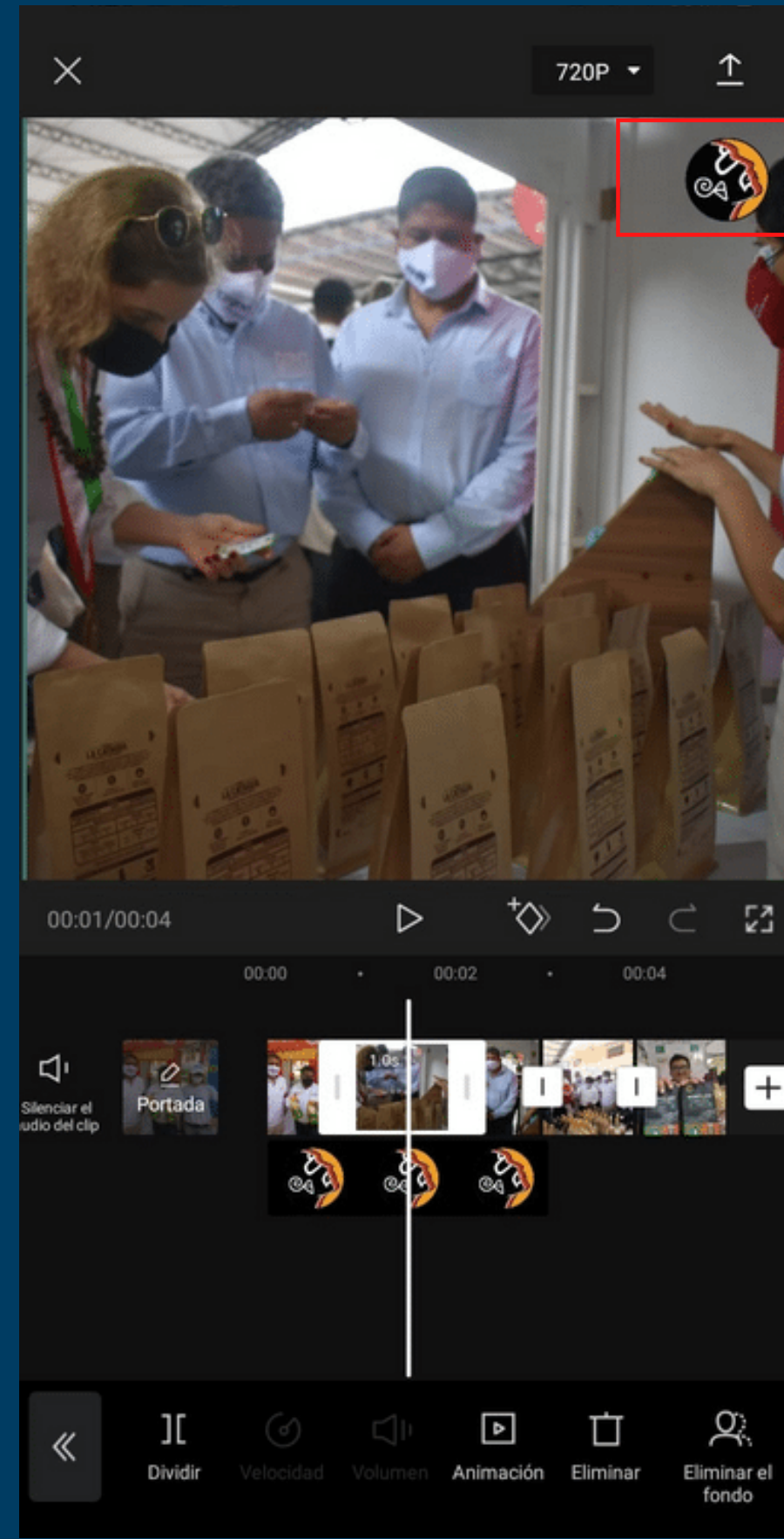
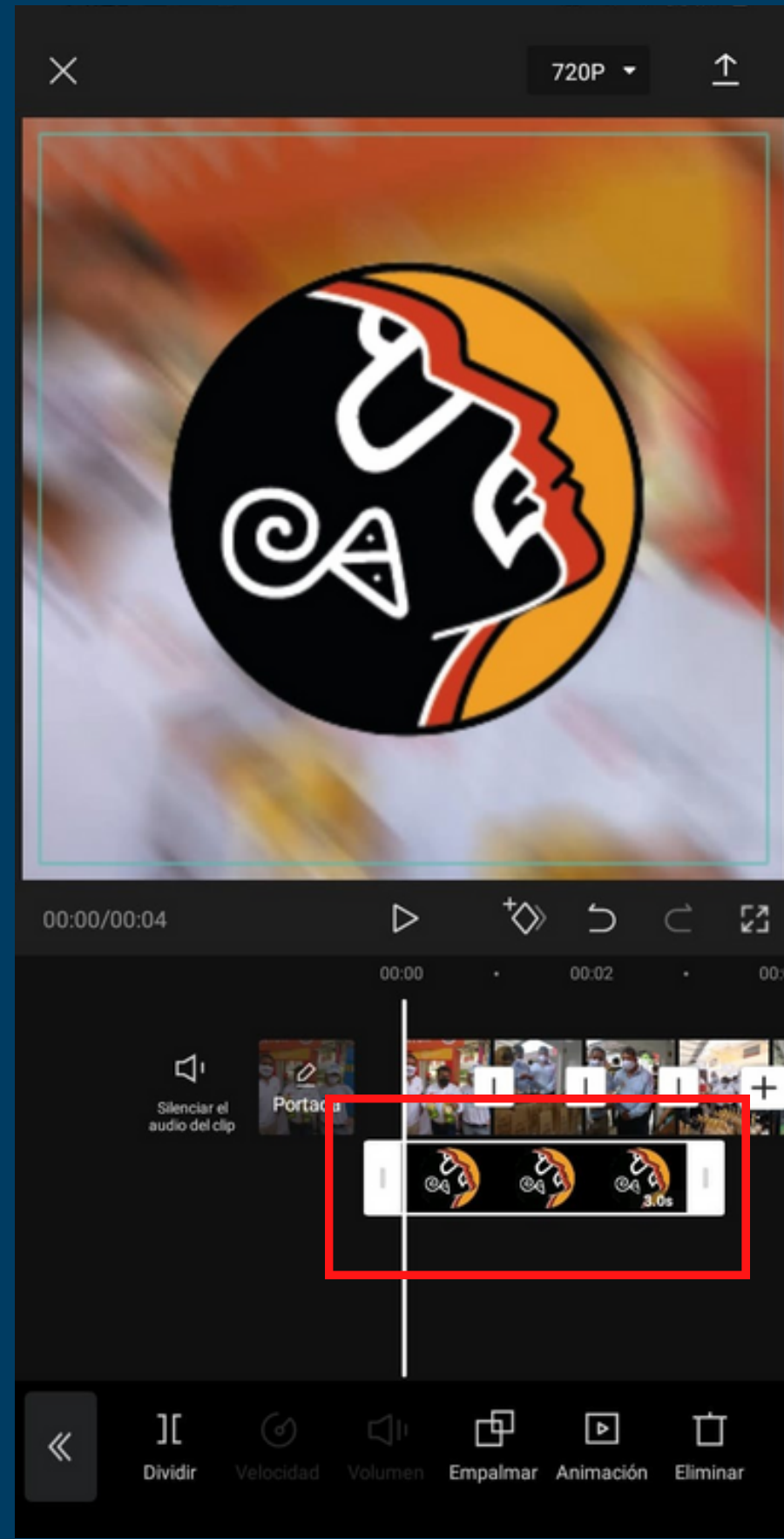
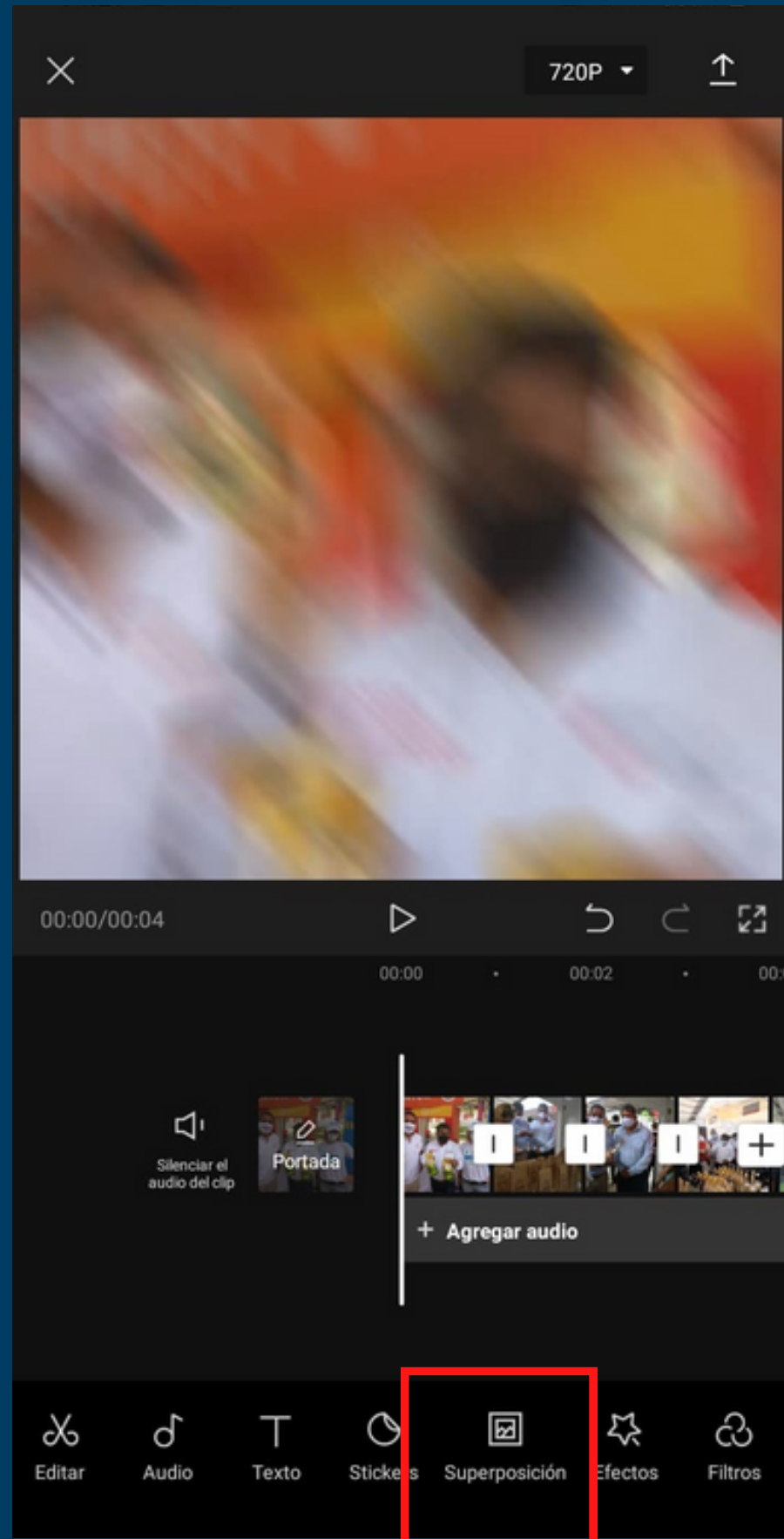
00:00/00:04

Silenciar el audio del clip Portada

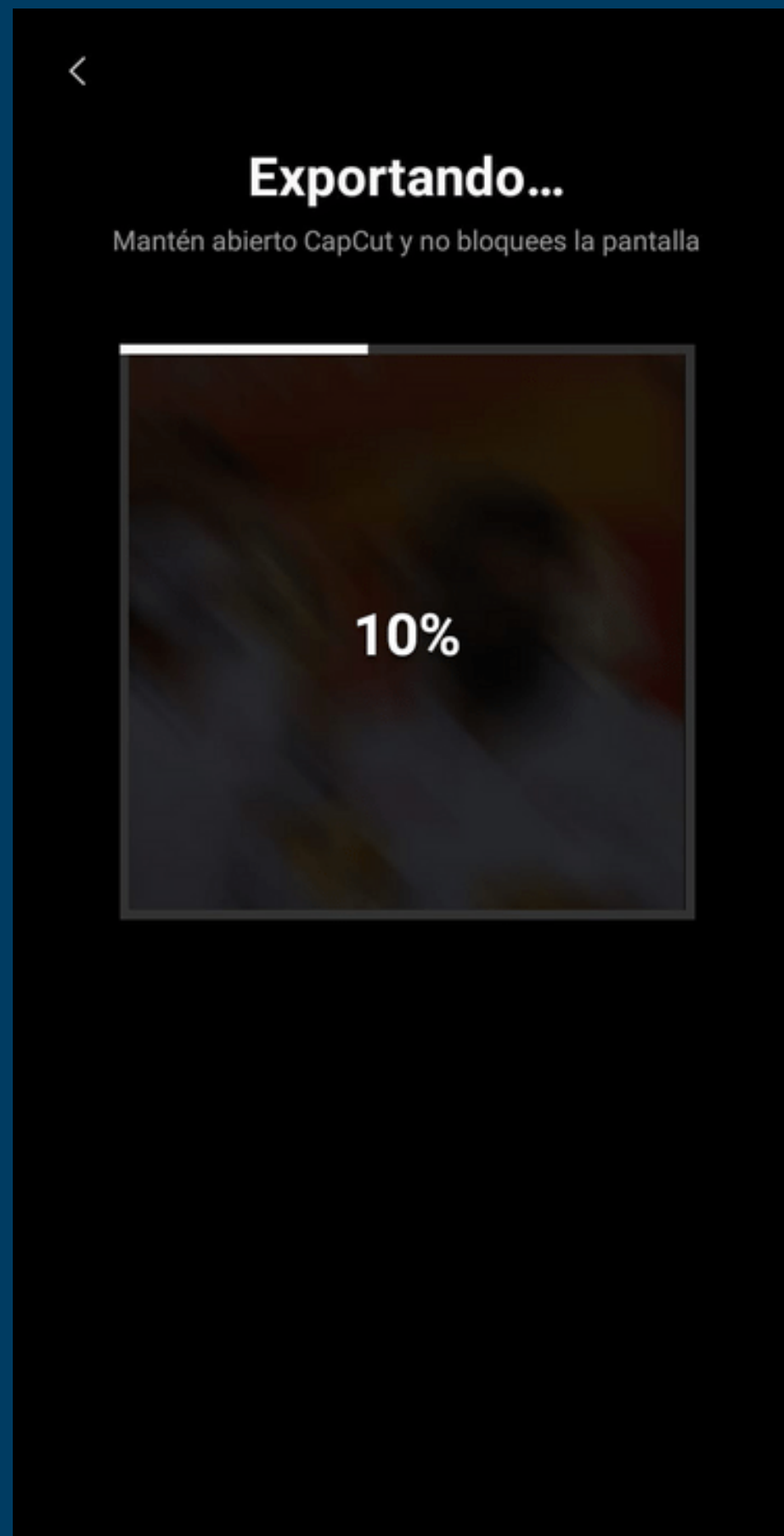
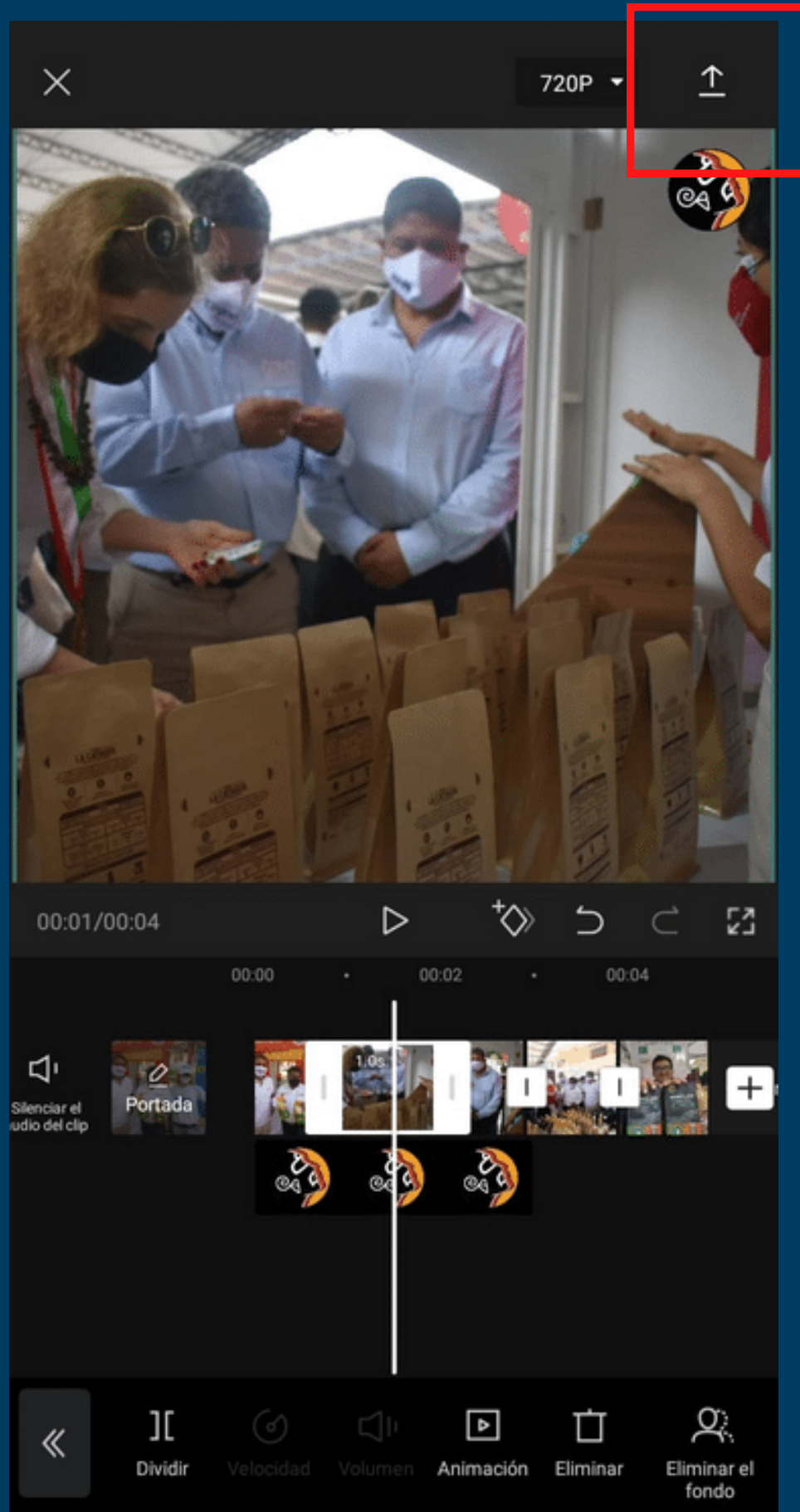
+ Agregar audio

Stickers Superposición Efectos Filtros **Formato** Canvas Ajustar









- Exportamos nuestro video y ya podemos publicarlo en nuestras redes sociales